



**Computador
portátil para
professores**


Apresentação.....	3
Cores institucionais.....	4
Tipologia.....	5
Versão PB–Escala de cinza.....	6
Versão PB–Traço.....	7
Reserva de integridade.....	8
Redução mínima.....	9
Aplicação sobre fundos coloridos.....	10
Aplicação no produto.....	11



O Governo Federal apresenta o manual de aplicação da marca “Computador portátil para professores”. São orientações práticas sobre a utilização do símbolo de uma ação inédita em nosso País. Um programa que facilita aos educadores brasileiros acesso ao mais moderno veículo de informação, capacitação, conhecimento e tecnologia. Desse modo influi de forma positiva no processo de aprendizado dos seus alunos e no seu desenvolvimento individual.

Como desdobramento natural do programa Computador para Todos, a nova marca foi construída respeitando a sua mesma percepção estética e conceitual.

Assim, este manual pretende ser uma ferramenta para estabelecer diretrizes e normas que preservem essa identidade, adequadas às mais diversas peças de comunicação.





Computador portátil para professores

Pantone.....348
CMYK.....C100 Y100 K20

Pantone.....123
CMYK.....M20 Y100

Pantone.....293
CMYK.....C100 M50






**Computador
portátil para
professores**

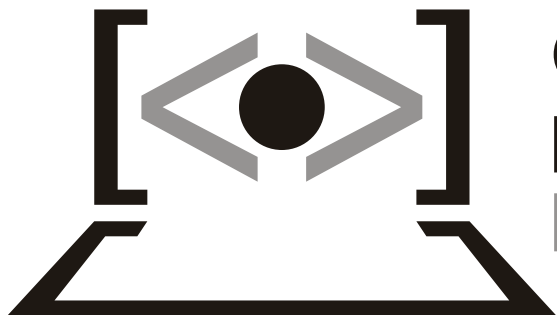
Helvetica Bold

ABCDEFGHIJKLMNOPQRSTUVWXYZ


abcdefghijklmnopqrstuvwxyz

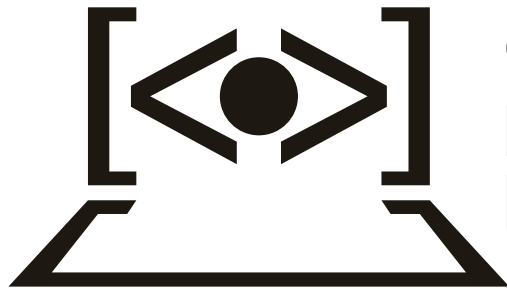
1234567890,.:!/?&\$()%*”



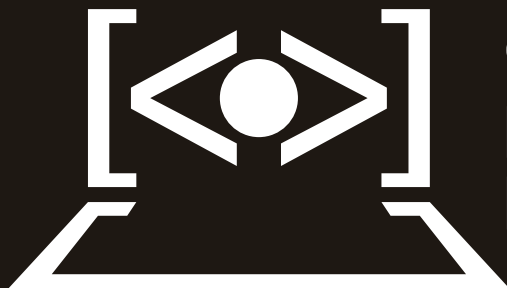


Computador portátil para professores






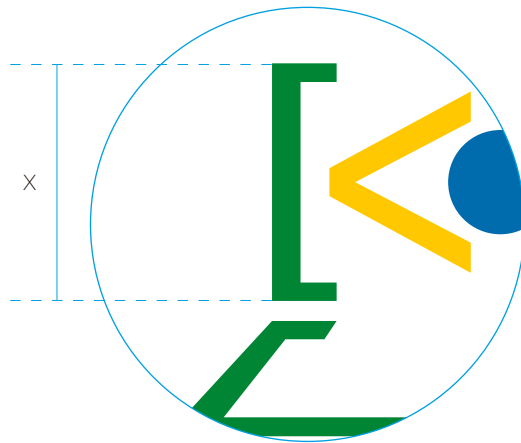
**Computador
portátil para
professores**

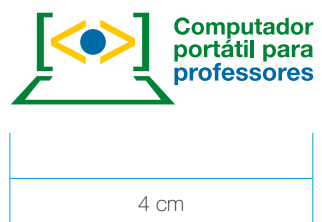


**Computador
portátil para
professores**




A marca deve ser aplicada respeitando-se sempre uma distância mínima de qualquer outro elemento gráfico presente na peça (textos, ilustrações, vinhetas, etc.) equivalente a $\frac{1}{3}$ da medida X, demonstrada no diagrama abaixo.





Aplicação sobre fundos coloridos

A marca deve ser aplicada preferencialmente sobre um box branco de área equivalente à reserva de integridade determinada na página 8 deste manual.





Obs.: em todo o material promocional do produto, a marca "Computador portátil para professores" deverá ser aplicada de forma proporcional e equivalente à marca da empresa que assina as peças. O local onde será aplicada a marca "Computador portátil para professores" fica a critério da empresa.

